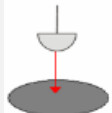


- ✓ Sac à déchets contribuant à l'économie circulaire : 100% recyclable
- ✓ Fabriqué à partir de matières premières strictement sélectionnées pour garantir la solidité du sac
- ✓ Présentation en rouleaux prédécoupés
- ✓ Sacs traditionnels avec lien de fermeture



Caractéristiques	
Capacité du sac	Type 30L
Dimensions hors tout (lxh)	500 x 650 mm (+/-3,5%)
Épaisseur	11 µm (+/- 8%)
Couleur	Blanc
Type de sac / fermeture	Sac traditionnel avec lien
Type de soudure	Étoile
Bande Papier	Neutre
EAN carton	13 662 053 006 602

Caractéristiques mécaniques	
	<b>DART TEST : Détermination de la masse nécessaire pour percer la gaine. Hauteur de chute du poinçon : 66 cm NF EN ISO 7765-1</b>
DART	40 g (+/- 10%)

Logistique	
Nomenclature douanière	3923 21 00
Nombre de sacs par rouleau	50
Nombre de rouleau par carton	20
Nombre de sacs par carton	1000
Nb de cartons par rang*	8
Nb de cartons par palette*	96
Nb de sacs par palette*	96 000
Dimensions du carton* (mm)	395 x 290 x 100
Dimensions palette (mm)	800x1200
Hauteur palette (m)	1,46
Type palette	EUROPE avec échange

\* : informations évolutives dans le cadre d'optimisations logistiques

Certifications produit	

Certifications usine	
	
Qualité ISO 9001 - LNE	Environnement ISO 14001 - LNE



Composition
Polyéthylène

Secteurs d'utilisation		
		
Collectivités	Industrie	Horeca
		
Santé	Entreprises de propreté	

Caractéristiques d'utilisation	
Type de déchets	Ordures ménagères ou résiduelles
Type de support	Poubelle