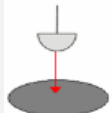


- ✓ Sac à déchets contribuant à l'économie circulaire : 100% recyclable
- ✓ Fabriqué à partir de matières premières strictement sélectionnées pour garantir la solidité du sac
- ✓ Présentation en rouleaux prédécoupés
- ✓ Sacs traditionnels avec lien de fermeture



Caractéristiques	
Capacité du sac	Type 20L
Dimensions hors tout (lxh)	440 x 480 mm (+/-3,5%)
Épaisseur	12µm (+/- 8%)
Couleur	Blanc
Type de sac / fermeture	Sac traditionnel avec lien
Type de soudure	Étoile
Bande Papier	Neutre
EAN carton	13 662 053 006 541

Caractéristiques mécaniques	
	DART TEST : Détermination de la masse nécessaire pour percer la gaine. Hauteur de chute du poinçon : 66 cm NF EN ISO 7765-1
DART	40 g (+/- 10%)

Logistique	
Nomenclature douanière	3923 21 00
Nombre de sacs par rouleau	50
Nombre de rouleau par carton	20
Nombre de sacs par carton	1000
Nb de cartons par rang*	15
Nb de cartons par palette*	132
Nb de sacs par palette*	132 000
Dimensions du carton* (mm)	255 x 228 x 120
Dimensions palette (mm)	800x1200
Hauteur palette (m)	1,31
Type palette	EUROPE avec échange

* : informations évolutives dans le cadre d'optimisations logistiques

Certifications produit

Certifications usine	
	
Qualité ISO 9001 - LNE	Environnement ISO 14001 - LNE

Visuel produit

Photo non contractuelle

Composition
Polyéthylène

Secteurs d'utilisation		
		
Collectivités	Industrie	Horeca
		
Santé	Entreprises de propreté	

Caractéristiques d'utilisation	
Type de déchets	Ordures ménagères ou résiduelles
Type de support	Poubelle